

IHSG: 6,625.69 (-0.27%)



IHSG Statistics

Vol (Mil Lembar): 21.466

Prev: 6,625.69

Value (Rp Miliar): 12,181

Low - High: 6,638 - 6,680 Frequency: 1,365,571

SUMMARY

IHSG ditutup Menguat. IHSG ditutup di level **6,656.93 (+0.47%)**. IHSG ditutup menguat seiring penguatan bursa saham Amerika Serikat yang mencapai rekor tertinggi. Bergerak didukung oleh saham sektor perbankan. Tercatat investor asing melakukan pembelian bersih Rp 773.06 miliar.

Bursa Amerika Serikat ditutup Menguat. Dow Jones ditutup **35,756.88 (+0.04%)**, NASDAQ ditutup **15,236.88 (+0.04%)**, S&P 500 ditutup **4,574.79 (+0.18%)**. Wall Street ditutup sedikit lebih tinggi pada perdagangan hari Selasa juga kembali catat rekor baru walau kenaikannya tertahan karena pelemahan saham Facebook setelah laporan pendapatan kuartalannya. Koreksi saham Facebook terjadi setelah perusahaan memperingatkan bahwa perubahan privasi baru yang dilakukan Apple Inc akan membebani bisnis digitalnya. Namun di sisi lain, kinerja S&P500 ditopang oleh saham berkapitalisasi besar lainnya seperti Nvidia Corp dan Amazon.com. Data ekonomi menunjukkan kepercayaan konsumen AS secara tak terduga rebound pada Oktober karena kekhawatiran tentang inflasi yang tinggi diimbangi dengan membaiknya prospek pasar tenaga kerja.

IHSG diprediksi Menguat

Resistance 2 : 6,700











Resistance 1 : 6,678

Support 1 : 6,636

Support 2 : 6,616

IHSG diprediksi menguat. Secara teknikal candlestick membentuk higher high dan higher low, bergerak dalam trend bullish dan akan menguji resistance all-time high. Pergerakan akan didorong rilis kinerja emiten per 3Q21. Sementara kekhawatiran akan tapering sedikit memudar.

Commodity	Last	Change	Change (%)
Gold	1,793.40	-13.40	-0.74%
Silver	24.09	-0.50	-2.05%
Copper	4.497	-0.03	-0.73%
Nickel	20,167.50	-157.50	-0.77%
Oil (WTI)	84.65	0.89	1.06%
Brent Oil	85.44	0.31	0.36%
Nat Gas	5.946	-0.184	-3.00%
Coal (ICE)	201.00	5.70	2.92%
CPO (Myr)	4,969.00	45.00	0.91%

Country Index	Last	Change	Change (%)
JCI 	6,656.94	31.24	0.47%
NIKKEI 	29,106.01	505.60	1.77%
HSI 	26,038.27	-93.76	-0.36%
DJIA 	35,756.88	15.73	0.04%
NASDAQ 	15,235.70	9.00	0.06%
S&P 500 	4,574.79	8.31	0.18%
EIDO 	24.31	0.07	0.29%
FTSE 	7,277.62	54.80	0.76%
CAC 40 	6,766.51	53.64	0.80%
DAX 	15,757.06	157.83	1.01%

Major Currencies	Last	Change	Change (%)
USD/IDR	14,155.00	-2.50	-0.02%
SGD/IDR	10,492.36	-14.62	-0.14%
USD/JPY	114.14	0.44	0.39%
EUR/USD	1.1595	-0.0011	-0.09%
USD/HKD	7.7755	0.0012	0.02%
USD/CNY	6.3856	-0.0002	0.00%

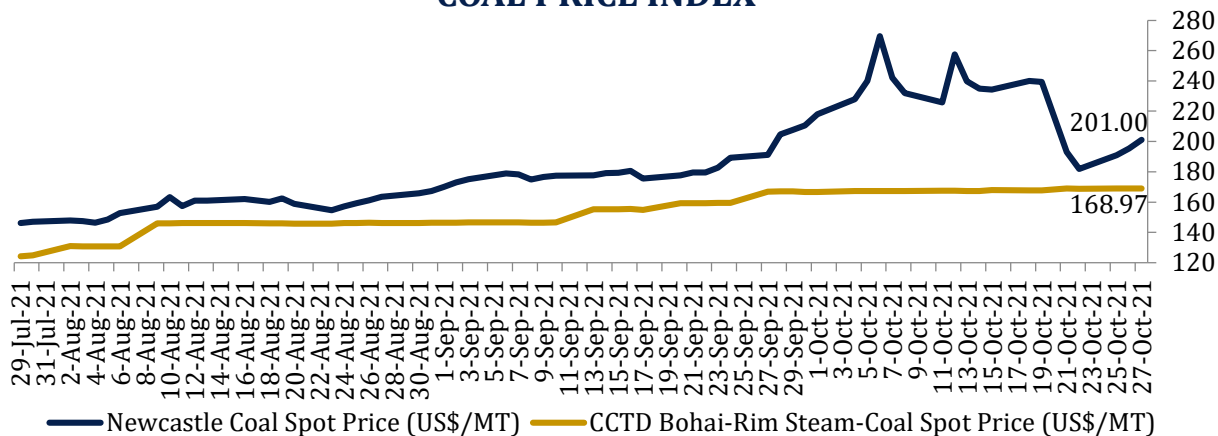
Top Gainers	Last	Change	Change (%)
SWAT	210	43	25.75%
SKBM	590	118	25.00%
INCF	496	98	24.62%
MCOL	2,280	450	24.59%
AKSI	570	112	24.45%

Top Losers	Last	Change	Change (%)
TRIS	173	-13	-6.99%
GPSO	161	-12	-6.94%
ROCK	805	-60	-6.94%
BNBA	1,625	-120	-6.88%
FOOD	123	-9	-6.82%

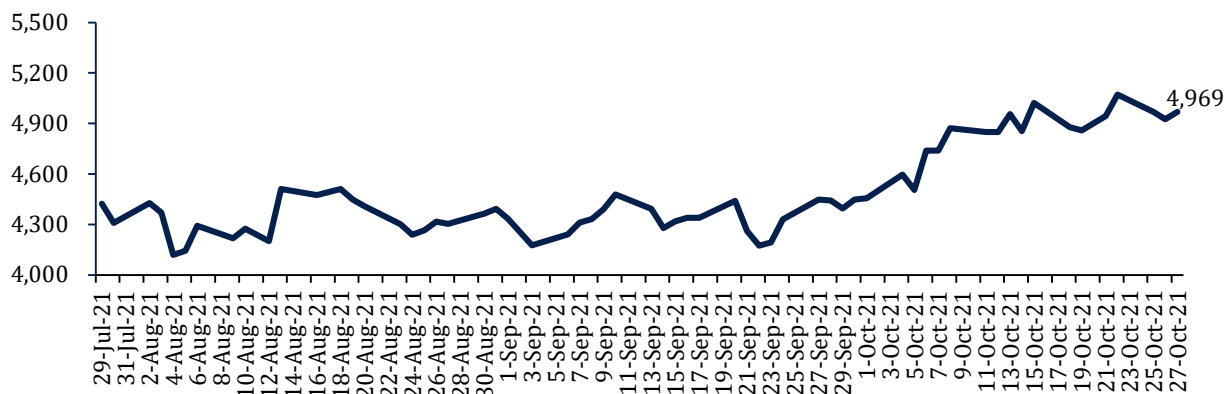
Top Value	Last	Change	Change (%)
ARTO	15,175	250	1.68%
BBCA	7,525	0	0.00%
BBRI	4,350	50	1.16%
PGAS	1,550	35	2.31%
AGRO	2,130	130	6.50%

Commodity Daily Price Movements

COAL PRICE INDEX



MPOC CPO PRICE (MYR/MT)



Upcoming Economic Event

Date	Country	Event	Actual	Forecast	Previous
26 Oct 2021	USA	CB Consumer Confidence (Oct)	113.8	108.8	109.3
27 Oct 2021	CHN	Industrial Profit (YoY)			10.10%
	USA	Crude Oil Inventories			-0.431M
28 Oct 2021	USA	GDP (QoQ) (Q3)		2.8%	6.7%
	USA	Initial Jobless Claims		292K	290K
29 Oct 2021	IDN	Foreign Direct Investment (YoY)			19.60%

PEHA 1,170 (+0.42%) CATATKAN PERTUMBUHAN POSITIF DI 1H21

PT Phapros Tbk (PEHA) mencatatkan penjualan bersih Rp 466.24 miliar (+2.7% YoY). Pertumbuhan penjualan ini masih ditopang dari kinerja segmen obat generik Berlogo (OGB) serta segmen etikal branded yang mencatat pertumbuhan +61% YoY. pertumbuhan segmen obat etikal yang signifikan ini dipicu oleh mulai banyaknya masyarakat yang berobat di rumah sakit pada kasus-kasus non Covid. Manajemen PEHA juga optimistis bahwa kinerja akan terus tumbuh seiring dengan geliat kebangkitan ekonomi nasional di masa transisi new normal seperti saat ini.

Sumber: Kontan

IRRA 1,840 (+4.54%) KINERJA DITOPANG RAPID ANTIGEN TES

PT Itama Ranoraya Tbk (IRRA) mencetak pertumbuhan kinerja yang signifikan hingga akhir 3Q21. IRRA mencetak kenaikan pendapatan hingga Rp 1.08 Tn (+670.14% YoY) serta laba bersih sebesar Rp 84.92 miliar (+850.59% YoY). Performa keuangan yang naik signifikan berasal dari penjualan produk seperti rapid test antigen, mesin plasma, reagen, rapid noncovid, dan juga produk baru Avimac. Manajemen optimis kinerja positif masih akan berlanjut tahun depan. Namun saat ini IRRA masih belum menyebutkan target untuk tahun 2022.

Sumber: Kontan

UNTR 24,500 (+2.08%) KINERJA OPERASIONAL TUMBUH POSITIF PER 3Q21

PT United Tractors Tbk (UNTR) berhasil tumbuh positif hingga akhir 3Q21. Bisnis penjualan alat berat, UNTR mencatatkan penjualan 2,194 unit (+84.21% YoY) alat berat Komatsu. Di segmen pengembangan, lewat anak usaha Pamapersada Nusantara (Pama) mencatatkan volume produksi sebesar 87.3 juta ton (+7.9% YoY) hingga akhir 3Q21. Kinerja positif juga ditunjukkan oleh segmen bisnis perdagangan batubara lewat anak usaha UNTR yakni PT Buah Turangga Agung (TTA). Sepanjang Sembilan bulan pertama, TTA menjual 7.71 juta ton batubara (+7.9% YoY).

Sumber: Kontan

ROTI 1,340 (+0.37%) LABA BERSIH NAIK 65% YoY HINGGA 3Q21

PT Nippon Indosari Corpindo Tbk (ROTI), produsen roti dengan merek Sari Roti mencatatkan peningkatan kinerja di tengah tantangan pandemi Covid-19. ROTI meraih laba bersih sebesar Rp 209.7 miliar (+65% YoY) meskipun penjualan turun tipis menjadi Rp 2.43 Tn (-0.41% YoY). Pendapatan itu ditopang peningkatan kontribusi penjualan dari kanal tradisional maupun penjualan dari kanal modern yang terus membaik. ROTI juga telah menjalankan strategi penjualan akurat dan meningkatkan produktivitas untuk mempertahankan margin akibat kenaikan harga bahan baku.

Sumber: Kontan

AMRT 1,260 (+1.20%) TAMBAH KEPEMILIKAN MIDI

PT Sumber Alfaria Trijaya Tbk (AMRT) diperkirakan telah mengeluarkan dana sekitar Rp 155.21 miliar yang digunakan untuk menambah kepemilikan saham di PT Midi Utama Indonesia Tbk (MIDI). AMRT membeli sebanyak 77,994,800 lembar saham. Pembelian saham tersebut dilakukan pada 22 Oktober 2021. Dengan adanya transaksi pembelian saham tersebut maka, kepemilikan saham AMRT di MIDI bertambah menjadi 2,577,547,300 lembar saham atau 89,43%

Sumber: IQplus

TOWR Sarana Menara Nusantara Tbk (Target Price: 1,250 – 1,270)



Entry Level: 1,180 – 1,200
Stop Loss: 1,160

Mengalami koreksi dengan volume rendah. Uji level support.

BFIN BFI Finance Indonesia Tbk (Target Price: 1,040 – 1,060)



Entry Level: 995 – 1,015
Stop Loss: 980

Mengalami koreksi, masih bergerak dalam trend bullish.

PGAS Perusahaan Gas Negara Tbk (Target Price: 1,620 – 1,650)



Entry Level: 1,520 – 1,550
Stop Loss: 1,495

Menguat setelah rebound di area support konsolidasi jangka pendek berpotensi melanjutkan trend bullish dan uji resistance berikutnya.

Stocks	Call	Buy Date	Entry Range	Buy Price	Last	Gain/Loss From Call	Target Price Range	Stop Loss
TOWR	BUY	26 Oct 2021	1,180 - 1,200	1,185	1,180	-0.42%	1,250 - 1,270	1,160
BFIN	BUY	26 Oct 2021	995 - 1,015	1,005	1,000	-0.50%	1,040 - 1,060	980
PGAS	BUY	27 Oct 2021	1,520 - 1,560	1,550	1,550	+0.00%	1,620 - 1,650	1,495

Other watch list:

ISSP, EMTK, MEDC, BRIS

BUY	Direkomendasikan untuk beli. Indikator teknikal menunjukkan signal beli dengan sentimen netral/positif.
Spec BUY	Direkomendasikan untuk beli namun bersifat spekulatif. Indikator teknikal menunjukkan signal beli dengan sentimen netral/negatif, atau Indikator teknikal netral/negatif dengan sentimen positif.
HOLD	Direkomendasikan untuk tahan jika sudah beli sebelumnya. Indikator teknikal netral dan sentimen netral.
SELL	Direkomendasikan untuk jual. Indikator teknikal menunjukkan signal jual dengan sentimen netral/negatif
ADD	Direkomendasikan untuk tahan jika sudah beli sebelumnya atau boleh menambah posisi kepemilikan saham, namun boleh beli jika belum. Indikator teknikal menunjukkan signal beli dengan sentimen netral/positif. (Entry level/Stop Loss/Target Price upgraded)

Disclaimer

We have based this document on information obtained from sources we believe to be reliable, but we do not make any representation or warranty nor accept any responsibility or liability as to its accuracy, completeness or correctness. Expressions of opinion contained herein are those of Artha Sekuritas Indonesia only and are subject to change without notice. Any recommendation contained in this document does not have regard to the specific investment objectives, financial situation and the particular needs of any specific addressee. This document is for the information of the addressee only and is not to be taken as substitution for the exercise of judgment by the addressee. This document is not and should not be construed as an offer or a solicitation of an offer to purchase or subscribe or sell any securities.



PT Artha Sekuritas Indonesia

A Member of the Indonesia Stock Exchange

Rukan Mangga Dua Square Blok F no.40

Jalan Gunung Sahari Raya no.1

Ancol, Pademangan, Jakarta Utara 14420

Telephone +(62) (21) 6231 2626

Fax +(62) (21) 6231 2525

Email cs@arthasekuritas.com

www.arthasekuritas.com